

## LA SICUREZZA NEI LUOGHI DI LAVORO

Un impegno comune per il rispetto della nostra salute

A tutto il personale saranno forniti i DPI - mascherine chirurgiche (Obbligo di utilizzo in tutto la scuola)



Durante l'ingresso a scuola – per il personale interno (Docenti, Collaboratori, alunni ed ATA) ed esterno (genitori, fornitori, manutentori ect.) potrà essere rilevata la temperatura di tutti in modo giornaliero:

Casi:

- In caso di temperatura pari o maggiore di 37,5 °C;
- In caso di indisponibilità da parte del lavoratore a farsi misurare la temperatura; non sarà concesso l'accesso per 14 giorni ed in tale periodo.

### SCREENING TEMPERATURA CORPOREA

- Indossare sempre la mascherina;
- Togliere occhiali, cappelli o altri copricapi;
- Togliere scarpe ed abbassare falde delle giacche;
- Procedere in fila ordinata uno alla volta;
- Mantenere la distanza di sicurezza di 1 metro



Modalità di accesso dei fornitori esterni




Per fornitori/trasportatori e/o altro personale esterno individuare/installare servizi igienici dedicati, prevedere il divieto di utilizzo di quelli del personale dipendente ed alunni e una adeguata pulizia giornaliera. Va ridotto, per quanto possibile, l'accesso ai visitatori; qualora fosse necessario l'ingresso di persone esterne (genitori, fornitori), sottostare a tutte le regole aziendali, ivi comprese quelle per l'accesso ai locali aziendali di cui al precedente punto

Mascherine di protezione



Per il personale interno:

- **L'ingresso sarà garantito unicamente al personale munito di mascherina di protezione;**
- La mascherina dovrà essere indossata **per tutta la durata** di permanenza se le distanze sociali sono < 1mt.

Imprese esterne:

	Tutte le procedure dovranno essere fatte loro ed eventuali negligenze prevedrà l'allontanamento dalla scuola dei lavoratori.	
<b>Conferimento DPI (mascherine e guanti) usati</b>	Verranno predisposti in varie aree della scuola contenitori idonei dove tutto il personale può gettare le mascherine usate. Le postazioni individuate saranno: <ul style="list-style-type: none"> <li>➤ Ingresso/uscita Uffici Amministrativi</li> <li>➤ Ingresso/uscita Reception</li> <li>➤ Ingresso/uscita zona laboratori</li> </ul>	
<b>Distributori automatici</b>	Per evitare assembramenti : <ul style="list-style-type: none"> <li>➤ I distributori automatici di bevande calde/fredde e snack sono <b>disattivati</b>;</li> <li>➤ Le <b>pause di lavoro</b> dovranno essere organizzate opportunamente.</li> </ul>	
<b>Igiene delle mani</b>	L'igiene delle mani con acqua e sapone o con un gel a base alcolica è tra le regole fondamentali. Bastano tra i 40 e 60 secondi e questi semplici movimenti: <ul style="list-style-type: none"> <li>➤ Bagna bene le mani con l'acqua</li> <li>➤ Applica una quantità di sapone sufficiente per coprire tutta la superficie delle mani</li> <li>➤ Friziona bene le mani palmo contro palmo</li> <li>➤ Friziona il palmo sinistro sopra il dorso destro intrecciando le dita tra loro e viceversa</li> <li>➤ Friziona il dorso delle dita contro il palmo opposto tenendo le dita strette tra loro</li> <li>➤ Friziona le mani palmo contro palmo avanti e indietro intrecciando le dita della mano destra incrociate con quelle della sinistra</li> <li>➤ Friziona il pollice destro mantenendolo stretto nel palmo della mano sinistra e viceversa</li> <li>➤ Friziona ruotando avanti e indietro le dita della mano destra strette tra loro nel palmo della mano sinistra e viceversa</li> <li>➤ Friziona il polso ruotando avanti e indietro le dita della mano destra strette tra loro sul polso sinistro e ripeti per il polso destro</li> <li>➤ Sciacqua accuratamente le mani con l'acqua</li> <li>➤ Asciuga accuratamente le mani con una salvietta monouso</li> <li>➤ Usa la salvietta monouso per chiudere il rubinetto</li> </ul>	

	<b>Procedure di Comportamento Emergenza COVID 19</b>	Doc_PC_COVID19
		Rev. 00
		Mag. 2020

<b>Igiene delle superfici</b>	I disinfettanti chimici che possono uccidere il nuovo coronavirus (SARS-CoV-2) sulle superfici includono disinfettanti a base di candeggina / cloro, solventi, etanolo al 75%, acido peracetico e cloroformio.	
<b>Coprire con il gomito flessso o con fazzoletti di carta la bocca ed il naso quando si starnutisce o si tossisce</b>	Se hai un'infezione respiratoria acuta, evita contatti ravvicinati con le altre persone, tossisci all'interno del gomito o di un fazzoletto, preferibilmente monouso, indossa una mascherina e lavati le mani. Se ti copri la bocca con le mani potresti contaminare oggetti o persone con cui vieni a contatto.	

<b>Redatto: Arch. Giuseppe Ianniello</b> Qualifica: RSPP	<b>Controllato: Arch. Giuseppe Ianniello</b> Qualifica: RSPP	<b>Approvato: Dott.ssa Angelina Lanna</b> Qualifica: Datore di Lavoro
---	---	--